

## ■ エアポンプジャッキ

NCT-011 (小)  
12cm×19cm



ジャッキ可能荷重：120kg  
ジャッキ高さ：最小 約 4mm ~ 最大 約 45mm

NCT-012 (大)  
28.2cm×12.5cm



ジャッキ可能荷重：135kg  
ジャッキ高さ：最小 約 4mm ~ 最大 約 55mm



※ジャッキ可能荷重は、持ち上げる物の片面を浮かすことができる重量です。  
※ジャッキ高さは、物を載せていない状態の場合の数値です。かかる荷重によって変動します。

### 使用方法



持ち上げたい物の下部にジャッキを差し込みます。



ポンプを繰り返し握り、空気を膨らませて持ち上げます。※足でポンプを踏まないでください。



3 空気抜きボタンを押すと空気が抜けて、ジャッキが下がります。(ボタンを押している間だけ空気が抜けます)

ポンプの先端部を握ってしまうと、給気口から空気が抜けてしまうので、ポンプの中央を握ってください。

#### ■使用上の注意

- 長時間ジャッキを膨らませたまま重いものを載せ続けしないでください。長時間持ち上げた状態を維持する場合は、別途支えとなる補助具と併用してください。●平滑で硬い床面でご使用ください。傾斜面や凹凸面、やわらかい床面ではご使用できません。●破損する恐れがあるため、製品に鋭利なものが触れないようにしてください。●本来の用途以外で使用しないでください。

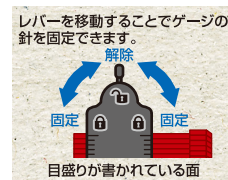
■材質 PVC、エラストマー

## ■ 型取りゲージ

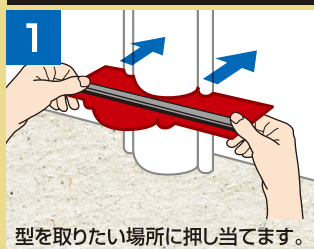
NCT-021 (小)  
13cm×3cm



NCT-022 (大)  
25.5cm×6cm



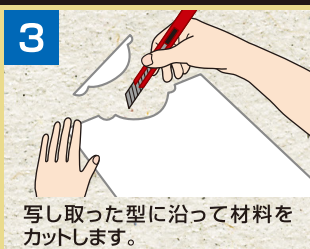
### 使用方法



型を取りたい場所に押し当てます。



取った型に沿って材料に写し取ります。



写し取った型に沿って材料をカットします。

#### ■使用上の注意

- 破損する恐れがあるため、ゲージ針に無理な力を加えないでください。●本来の用途以外で使用しないでください。

#### ■材質

本体：ABS、PA  
ゲージ針：PS

改善のため、予告なく商品の仕様を変更する場合があります。